

Particulier

Professionnel

Évaluation réalisée le 08 juin 2024

Profil SERUM

Par Mehdi TAYEB



Laurent DUPONT

47 ans

Fiabilité = 98%


Bonjour Laurent,

Pour exploiter tout le potentiel de ce document, je vous préconise de trouver un endroit au calme, où vous pourrez pleinement vous concentrer et découvrir une cartographie précise de vos compétences comportementales (Soft Skills) avec toute l'attention qu'elle mérite.

Prenez le temps de lire chaque page de ce rapport, plusieurs fois s'il le faut, et n'hésitez pas à prendre des notes et à surligner les points qui vous paraissent les plus intéressants.

Attachez une attention particulière aux chapitres traitant de votre seuil énergétique et du stress. Assurez-vous d'une prise en compte fine, afin que ces éléments deviennent pour vous un excellent guide dans votre vie de tous les jours.

En feuilletant ces quelques pages, vous allez découvrir ou redécouvrir des particularités qui vont vous paraître plus lumineuses, pour vous comprendre vous-même et aller de l'avant.



Ce rapport est une photo actualisée, pragmatique et non figée de vos aptitudes comportementales d'aujourd'hui. Il ne correspond probablement pas à votre profil d'hier et il est impossible d'affirmer avec certitude qu'il sera identique dans quelques années. Profitez de ce miroir personnel pour réaliser une introspection généreuse et prospective.

Il vous sera utile pour :

- > Mieux vous connaître.
- > Améliorer vos relations interpersonnelles.
- > Interpréter, adapter et comprendre votre environnement.
- > Préparer un entretien d'embauche ou un examen.
- > Optimiser les liens professionnels de subordination.
- > Élaborer un plan d'action personnalisé pour développer une vie plus en harmonie avec vos aspirations personnelles, professionnelles, amoureuses et familiales.

Et maintenant, je vous laisse découvrir votre Profil SERUM.

Bien cordialement,

Mehdi TAYEB

Praticien SERUM confirmé

Bonne lecture !

Votre parcours

- 04** - Indices visuels
- 05** - **SERUM**
- 06** - Orientations
- 07** - Équilibre
- 08** - Escalier **SERUM**
- 09** - Réaction sous stress
- 15** - Seuil énergétique
- 16** - Management
- 17** - Pédagogie
- 18** - Communication
- 20** - Indicateurs de conduite
- 21** - Soft Skills
- 22** - Empreinte **SERUM**
- 23** - Conseils

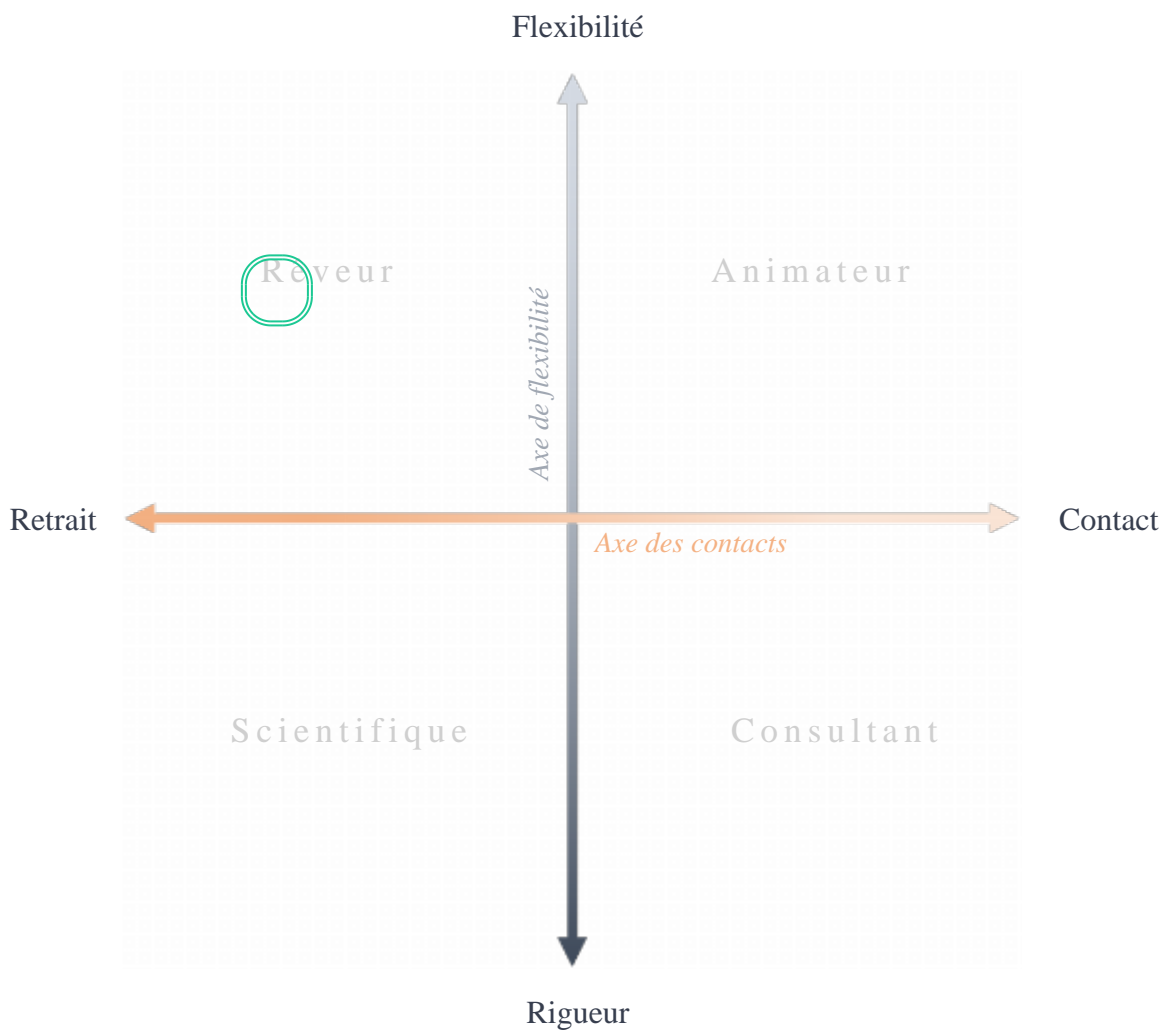
Indices visuels

Indice des contacts (R+U = 2)

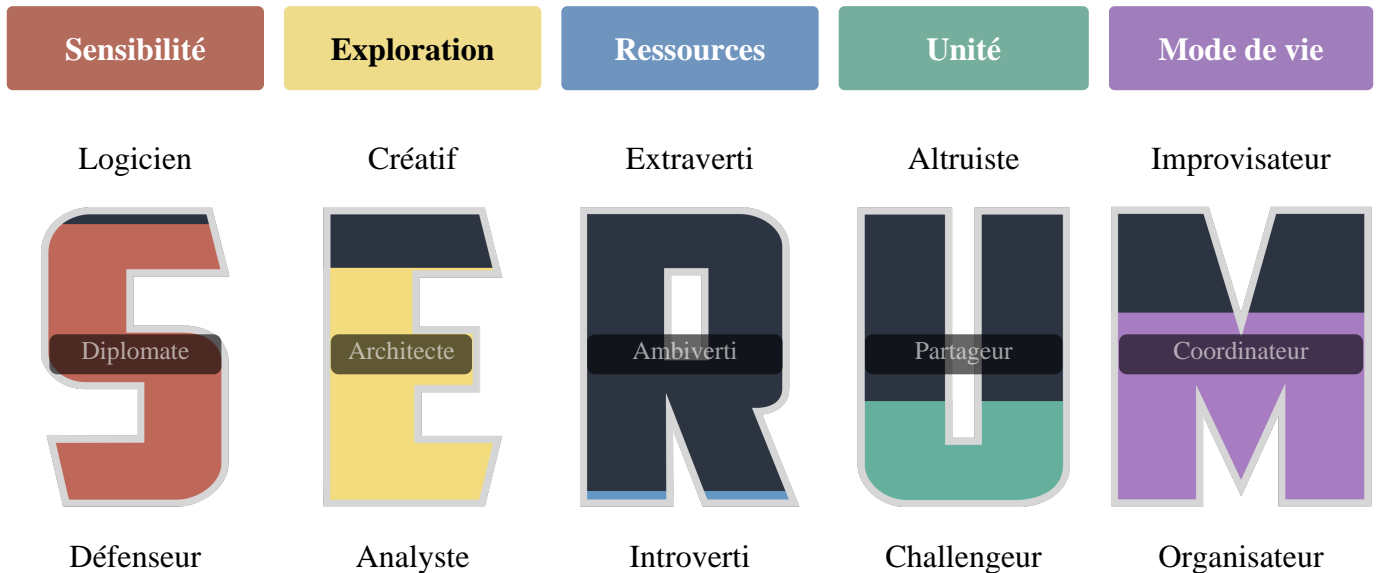
Mise en graphique de votre volonté à vous connecter à votre entourage (→ Contact) ou bien à rechercher la solitude (← Retrait).

Indice de flexibilité (E+M = 9)

Mise en graphique de votre rigueur comportementale (↓ Rigueur) et votre faculté d'accepter tout types de situations (↑ Flexibilité).



SERUM



SERUM est un outil d'analyse comportementale et de communication révolutionnaire. Il repose sur une méthode sophistiquée et éprouvée, conçue pour mieux comprendre la personnalité et le mode de communication des individus avec des fonctionnalités améliorées et une approche volontairement **dénuée de psychologie**.

SERUM permet d'identifier les compétences comportementales (Soft Skills), les préférences communicationnelles et les forces cognitives de chaque individu. Avec ses **16807 profils différents**, il prend en compte non seulement les dimensions traditionnelles de la personnalité, mais aussi les capacités interpersonnelles, les aptitudes émotionnelles et les préférences de communication.

En plus de sa facilité d'accès et de son niveau de précision inégalé, l'une des caractéristiques principales de l'outil SERUM est qu'il met en exergue le caractère **évolutif** des compétences comportementales. Au lieu de catégoriser les individus dans des types statiques, il réalise une photographie actualisée des Soft Skills de la personne évaluée. [En savoir plus.](#)

*“Avec **SERUM**, ne jugez pas l'autre, comprenez-le.”*

Orientations préférentielles

Les orientations présentées sur cette page sont celles que vous privilégiez au quotidien. Elles reflètent vos préférences comportementales, mais ne sont en aucun cas exclusives. Votre Profil SERUM révèle clairement que vous adoptez également d'autres orientations comportementales. [Voir toutes les orientations.](#)



Logicien

Quelle est mon implication émotionnelle ?

Un Logicien est reconnu pour son aptitude à analyser objectivement et à prendre des décisions fondées sur la rationalité. Privilégiant la pensée logique, il évite les jugements impulsifs, s'appuyant sur des principes clairs pour comprendre les situations sans laisser les émotions interférer. Cette approche peut le faire paraître froid et détaché, surtout face à des interlocuteurs plus émotionnels. Les logiciens utilisent réglementations et lois pour étayer leurs analyses, apportant une perspective rigoureuse et réfléchie à la prise de décisions.



Créatif

De quelle manière j'observe le monde ?

Le Créatif excelle dans la génération d'idées novatrices et la conception de solutions inédites grâce à sa pensée non conventionnelle. Doté d'une imagination riche, il explore activement de nouvelles expériences, appliquant sa créativité dans divers domaines, des arts aux sciences, en passant par la technologie. Sa curiosité et sa capacité à naviguer dans l'ambiguïté lui permettent de relever des défis et d'explorer des terrains inconnus. Bien que parfois déstabilisé par l'absence de structures rigides, son aptitude à conceptualiser enrichit considérablement tous les aspects de la vie.



Introverti

Comment je fais le plein d'énergie ?

Un Introverti puise son énergie de sources internes, préférant les environnements tranquilles et moins peuplés. Dotés d'une grande capacité de réflexion et d'écoute, les introvertis peuvent paraître réservés ou timides, mais cela ne reflète pas un manque de compétences sociales. Ils nécessitent des moments de solitude pour se ressourcer, car les interactions sociales prolongées peuvent les fatiguer. Toutefois, ils apprécient la compagnie en quantité modérée, privilégiant des interactions plus significatives et la solitude pour recharger leurs batteries émotionnelles.



Challengeur

Pour qui j'agis ?

Un Challengeur privilégie la réalisation de ses objectifs, rêves et désirs, se focalisant principalement sur ses aspirations. Motivé par la quête de satisfaction personnelle et de succès professionnel, il se montre déterminé et ambitieux, prêt à consentir des efforts soutenus pour réussir. Cette détermination peut toutefois entraîner des sacrifices, notamment dans les sphères familiale et sociale, conduisant parfois à une perception d'égoïsme. Adopter ce mode de vie de Challengeur peut mener à d'importants accomplissements, mais exige un équilibre pour maintenir des relations harmonieuses.



Improvisateur


De quelle manière j'organise ma vie ?

L'Improvisateur privilégie la flexibilité et réagit au dernier moment, s'épanouissant sous la pression et dans l'urgence. Excellant dans la gestion du changement, sa capacité à s'adapter rapidement à des situations imprévues lui permet de saisir des opportunités émergentes. Méfiant envers les plans rigides, il diffère ses décisions pour garder ses options ouvertes, explorant ainsi un éventail de possibilités avant de s'engager. Cette stratégie lui confère une grande liberté d'action et une confiance en sa capacité à naviguer efficacement dans l'incertitude.


Équilibre comportemental

Cette page montre que SERUM n'est pas un outil "enfermant". Avec ses 16 807 profils différents, le graphique ci-dessous illustre qu'un individu n'est pas restreint à une seule orientation. Par exemple, une personne ayant une préférence pour l'extraversion (histogramme bleu) présente également des traits de comportement associés à l'introversion. Il est important de se rappeler que personne ne possède une orientation à 100%.

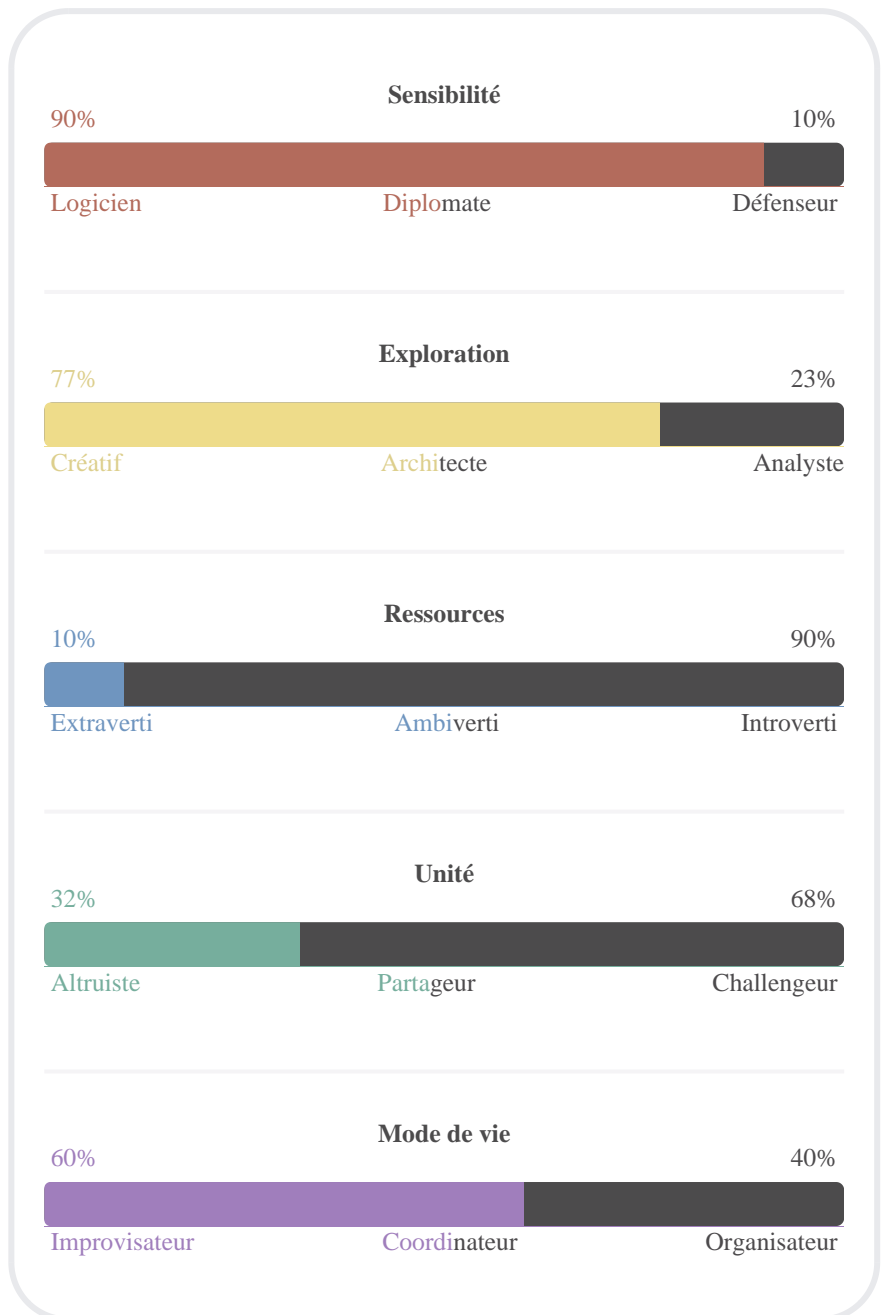
Votre ADN-C



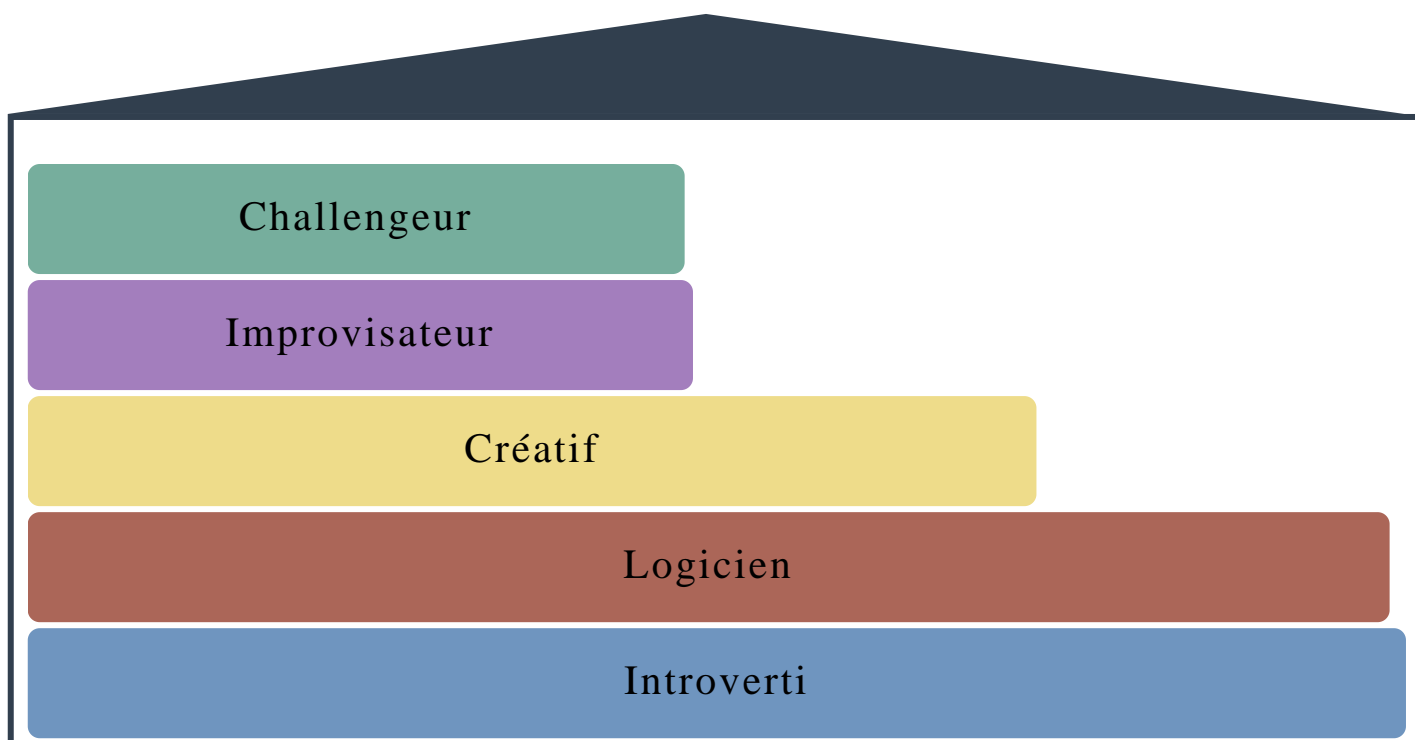
65024



[Télécharger votre ADN-C](#)



Escalier SERUM



Explication :

Chaque marche de cet escalier représente une de vos préférences comportementales identifiées précédemment. À la base de l'escalier se trouve votre trait de caractère le plus influent, celui qui a le plus grand impact sur votre comportement. Plus vous montez dans l'escalier, moins ces traits influencent visiblement votre comportement.

Il est également important de noter que les trois premières marches nécessitent une attention particulière pour maintenir votre bien-être, tant dans les environnements sociaux que professionnels.

Enfin, il est essentiel de comprendre que les situations de stress peuvent surgir plus facilement en rapport avec l'un des traits représentés par ces trois premières marches. Ces traits sont donc déterminants pour votre équilibre personnel.

Réaction sous stress

Phase positive (+)

La phase positive d'une orientation désigne une période de bien-être et de satisfaction, marquée par des expériences positives, des accomplissements, des relations épanouissantes et une attitude optimiste.

Phase négative - stade I (-)

Le stade I peut survenir en raison de stress léger, de fatigue, de lassitude, d'un sentiment d'injustice, d'insatisfaction personnelle, ou de problèmes relationnels. Ce niveau de stress, pouvant être atteint plusieurs fois par jour, est facilement surmontable seul et rapidement.

Phase négative - stade II (--)

Le stade II survient en cas de stress profond lié à des facteurs comme la pression sociale, une trahison, une déception ou un facteur du stade I non surmonté. En sortir seul est difficile sans un soutien bienveillant.

Phase négative - stade III (---)

Le stade III est une période de la vie particulièrement critique : dépression, burn-out, détresse psychologique...

| Phase | Sensibilité <i>Logicien</i> | Exploration <i>Créatif</i> | Ressources <i>Introverti</i> | Unité <i>Challengeur</i> | Mode de vie <i>Improvisateur</i> |
|-------|--|-------------------------------|---------------------------------|-----------------------------|-------------------------------------|
| + | Objectivité | Imagination | Calme | Volonté | Adaptation |
| - | Indifférence | Fuite de l'immédiateté | Repli sur soi | Individualisme | Inertie |
| -- | Rejet des émotions | Fuite des réalités | Isolement | Manipulation | Rejet des règles |
| --- | Difficulté majeure à agir et à réagir de manière cohérente, nécessitant généralement une assistance médicale pour sortir de cette situation. | | | | |

Réaction sous stress

SENSIBILITÉ

Votre orientation : **Logicien**

Phase positive

Objectivité

Se réfère à l'approche impartiale, neutre et dépourvue de préjugés dans l'évaluation, l'analyse et l'interprétation d'informations, de faits ou de situations. Cela implique de baser ses conclusions et ses jugements sur des éléments tangibles, vérifiables et rationnels, tout en évitant autant que possible l'influence de ses émotions, de ses opinions personnelles ou de tout autre facteur subjectif.

Facteur de Stress

Circonstances qui requièrent un engagement fréquent avec des individus qui ont tendance à manifester très régulièrement leurs émotions (positives ou négatives).

Phase négative - Stade I

Indifférence

Volonté de ne pas faire preuve d'empathie, encore moins de sympathie ou de préoccupation face aux sentiments des autres. Ne se sent pas concerné par les sentiments des autres.

Phase négative - Stade II

Rejet des émotions

Comportement par lequel une personne exprime un refus, une exclusion ou une mise à l'écart envers les émotions d'une autre personne. Cela peut se manifester de diverses manières, allant de l'ignorance subtile à des actes plus ouverts et explicites.

Phase négative - Stade III

Difficulté majeure à agir et à réagir de manière cohérente, nécessitant généralement une assistance médicale pour sortir de cette situation.

Réaction sous stress

EXPLORATION

Votre orientation : **Créatif**

Phase positive

Imagination

Faculté à visualiser des situations hypothétiques, créer des mondes fictifs, développer de nouvelles idées, concevoir des œuvres artistiques et littéraires, ainsi que simuler des expériences potentielles. L'imagination permet également d'explorer des possibilités futures, d'élargir les horizons de la pensée et de la réflexion, et de susciter des émotions et des réactions variées en réponse aux images et aux concepts créés mentalement.

Facteur de Stress

Circonstances qui exigent de votre part, avec une fréquence marquée, une minutie importante et durable.

Phase négative - Stade I

Fuite de l'immédiateté

Tendance à éviter, à repousser ou à échapper à tout ce qui demande une attention soutenue, une patience ou un engagement immédiat.

Phase négative - Stade II

Fuite des réalités

Comportement où une personne évite délibérément ou inconsciemment de faire face aux aspects concrets, aux vérités indéniables ou aux responsabilités de la vie réelle. Cela peut se manifester par une tendance à s'évader dans des mondes imaginaires, des perspectives ou des comportements d'évitement pour échapper aux défis, aux problèmes ou aux exigences de la réalité.

Phase négative - Stade III

Difficulté majeure à agir et à réagir de manière cohérente, nécessitant généralement une assistance médicale pour sortir de cette situation.

Réaction sous stress

RESSOURCES

Votre orientation : **Introverti**

Phase positive

Calme

Capacité à maintenir le plus souvent un état d'esprit tranquille et serein, même face à des situations agitées. Conserve un contrôle émotionnel et réagit avec une certaine réserve, évitant souvent les réactions excessive ou impulsive. Communique souvent d'une manière posée et réfléchie, favorisant ainsi un climat de paix et de stabilité.

Facteur de Stress

Circonstances qui vous obligent à des engagements sociaux continus.

Phase négative - Stade I

Repli sur soi

Tendance à éviter systématiquement les interactions sociales et à limiter, plus que d'habitude, sa communication avec les autres. Néanmoins, contrairement au stade II, ici, la personne ne se déconnecte pas du monde. Par exemple, et même si elle restera dans sa bulle, la personne continuera à aller travailler.

Phase négative - Stade II

Isolement

Choix délibéré ou involontaire de se retirer de la société et des interactions sociales. L'isolement ici est physique et social.

Phase négative - Stade III

Difficulté majeure à agir et à réagir de manière cohérente, nécessitant généralement une assistance médicale pour sortir de cette situation.

Réaction sous stress

UNITÉ

Votre orientation : **Challengeur**

Phase positive

Volonté

Capacité à se montrer proactif pour atteindre des objectifs personnels et/ou professionnels. Recherche activement des occasions de grandir, de se développer et de surmonter les obstacles pour atteindre des niveaux supérieurs de réalisation personnelle. Fait de ses objectifs individuels, une priorité durant une partie de sa vie.

Facteur de Stress

Difficultés importantes pour atteindre un objectif personnel, notamment en cas d'entrave extérieure ou de l'absence de soutien.

Phase négative - Stade I

Individualisme

Orientation sociale ou professionnelle qui met l'accent sur les intérêts personnels plutôt que sur les valeurs collectives. Cela implique une focalisation sur le développement personnel et la liberté de prendre des décisions sans être influencé par les attentes ou les contraintes des autres.

Phase négative - Stade II

Manipulation

Utilisation habile et délibérée de tactiques ou de moyens trompeurs pour influencer ou contrôler les actions, les décisions ou les émotions d'une personne ou d'un groupe, dans le but de servir les intérêts personnels de la personne manipulatrice.

Phase négative - Stade III

Difficulté majeure à agir et à réagir de manière cohérente, nécessitant généralement une assistance médicale pour sortir de cette situation.

Réaction sous stress

MODE DE VIE

Votre orientation : **Improvisateur**

Phase positive

Adaptation

Souplesse comportementale permettant d'ajuster, en conduite, ses réactions face à des situations nouvelles ou changeantes. Il s'agit ici d'une personne qui prend les événements tels qu'ils arrivent et sans stress puisqu'elle n'avait rien anticipé au préalable.

Facteur de Stress

Circonstances qui vous imposent d'évoluer dans un contexte durable de contrainte temporelle.

Phase négative - Stade I

Inertie

Peut éprouver un sentiment d'incertitude, de doute ou de manque de repères, ce qui peut entraîner des difficultés à prendre des décisions éclairées ou à trouver un sens à ses actions. Se sent perdu et n'agit que peu.

Phase négative - Stade II

Rejet des règles

Attitude qui met l'accent sur le rejet des contraintes. Cherche à vivre une vie sans être limitées par des normes sociales rigides, des règles imposées ou des restrictions externes. Prend le risque de se mettre en marge de la société.


Phase négative - Stade III

Difficulté majeure à agir et à réagir de manière cohérente, nécessitant généralement une assistance médicale pour sortir de cette situation.


Seuil énergétique

L'intégralité d'une barre symbolise votre temps d'éveil quotidien (ou hebdomadaire). La section colorée de cette barre illustre le pourcentage de temps maximum que vous pouvez consacrer à un environnement relationnel spécifique pour vous ressourcer efficacement. Si vous dépassez cette limite (zone grise) de manière prolongée, vous risquez de ressentir un certain malaise, voire du stress.


Solitude : vous pouvez passer jusqu'à 90% de votre temps seul.



Cercle restreint : vous pouvez passer jusqu'à 45% de votre temps avec 1 à 4 personnes (famille proche, meilleur(e)s ami(e)s ou collègues).



Cercle élargi : vous pouvez passer jusqu'à 10% de votre temps avec un cercle important de personnes que vous appréciez (milieu privé ou professionnel).

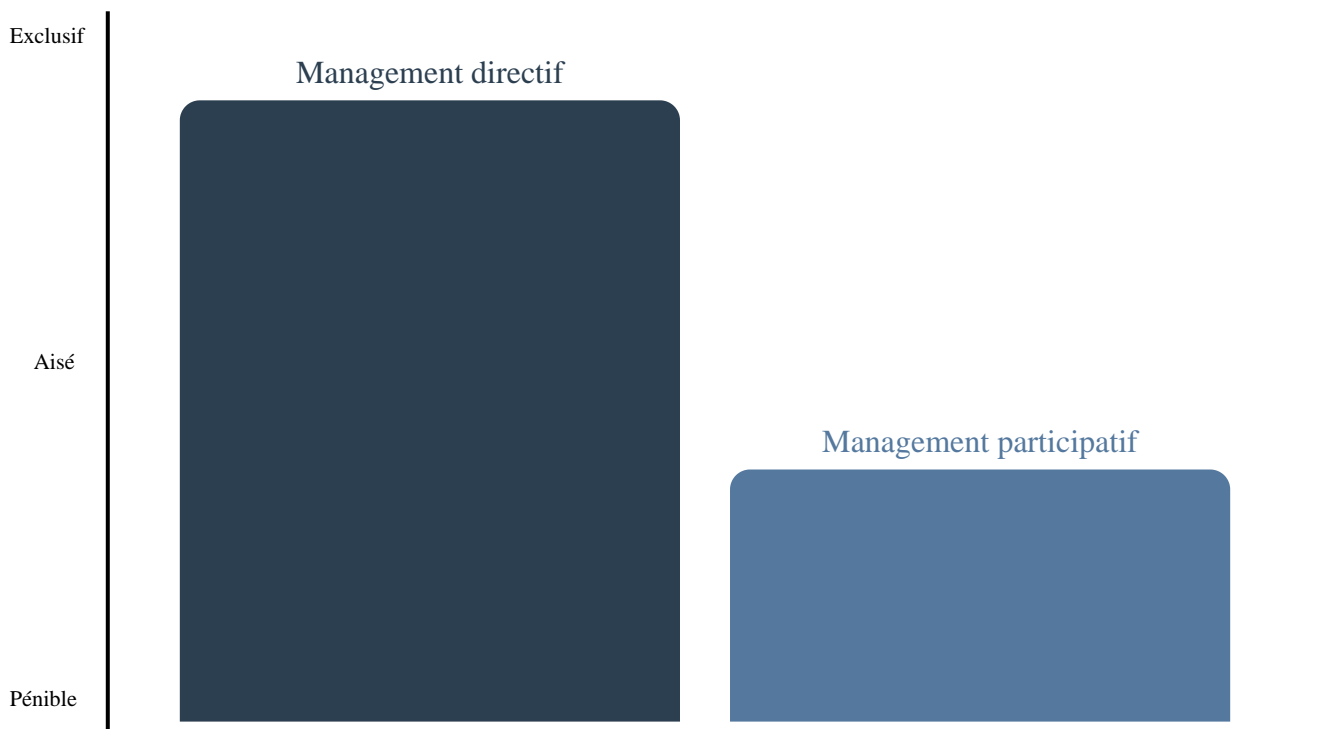


Management

Les deux histogrammes ci-dessous mettent en lumière votre capacité à manager naturellement avec un style directif ou participatif. Au-delà de votre volonté, ce sont vos capacités managériales intrinsèques qui sont évaluées.

Management directif ou vertical : ce management repose sur une organisation hiérarchique qui fonctionne sur un mode décisionnel descendant. Le manager dispose d'une autorité directe sur son équipe.

Management participatif ou horizontal : ce type de management repose sur la volonté d'aplanir les hiérarchies. Il s'agit de fédérer un état d'esprit collaboratif avec un dialogue normalisé et bienveillant.



Pédagogie

Cette page met en lumière votre aisance naturelle à appliquer les 4 méthodes pédagogiques suivantes :

Méthode expositive

Repose sur un apprentissage vertical, selon lequel le formateur détient toutes les connaissances qu'il transmet aux apprenants. Ces derniers sont considérés comme ayant tout à apprendre.

Méthode démonstrative

Le formateur montre l'exercice à réaliser à vitesse normale, puis, il décompose chaque étape en détaillant les points clés de la démonstration. Enfin, il « fait faire » par le participant ce qu'il vient de montrer.

Méthode interrogative

Invite les participants à découvrir, à acquérir et à comprendre par leur propre moyen. Le formateur transmet ses connaissances par le biais de questions pour susciter l'intérêt et la réflexion.

Méthode découverte

Prône l'assimilation par la découverte, l'expérience et l'appropriation. Elle se résume à l'apprentissage par l'apprenant lui-même. Le formateur devient le médiateur entre l'apprenant et les connaissances.


Vos 3 qualités principales de pédagogue

Motivateur - Clarté - Observateur

Expositive



Démonstrative



Interrogative



Découverte



Communication

Structure de communication

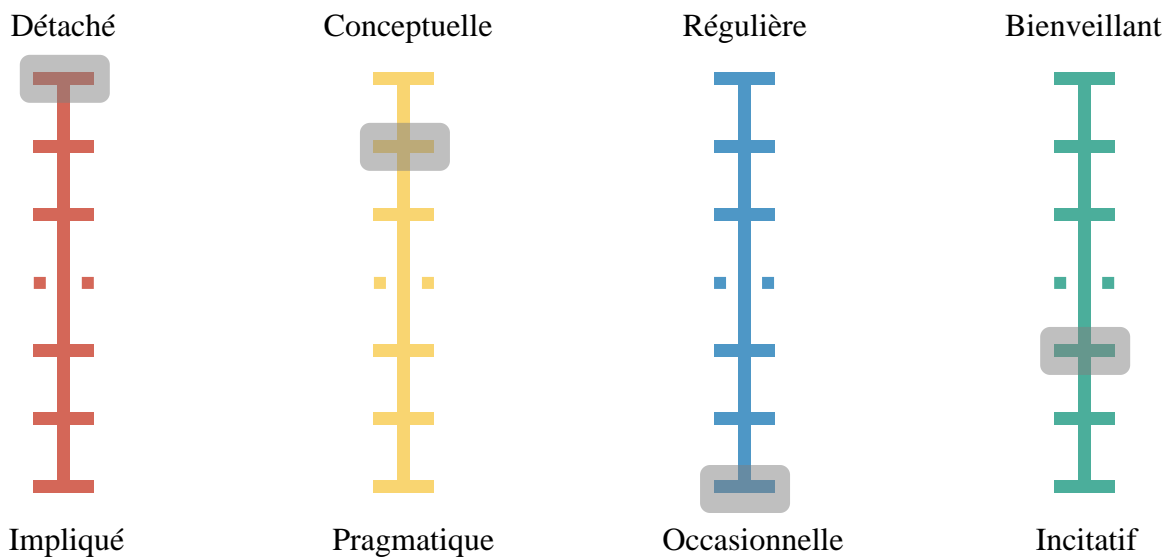
Ces indicateurs définissent vos préférences communicationnelles. Ils représentent la manière avec laquelle vous préférez échanger avec vos interlocuteurs.

Engagement : préférez-vous des échanges émotionnellement **impliqués** ou **détachés** ?

Approche : préférez-vous une approche **pragmatique** ou **conceptuelle** ?

Fréquence : peut-on vous solliciter **régulièrement** ou **occasionnellement** ?

Vocabulaire : quel type de vocabulaire préférez-vous, **bienveillant** ou **incitatif** ?



Communication

Les couleurs relationnelles

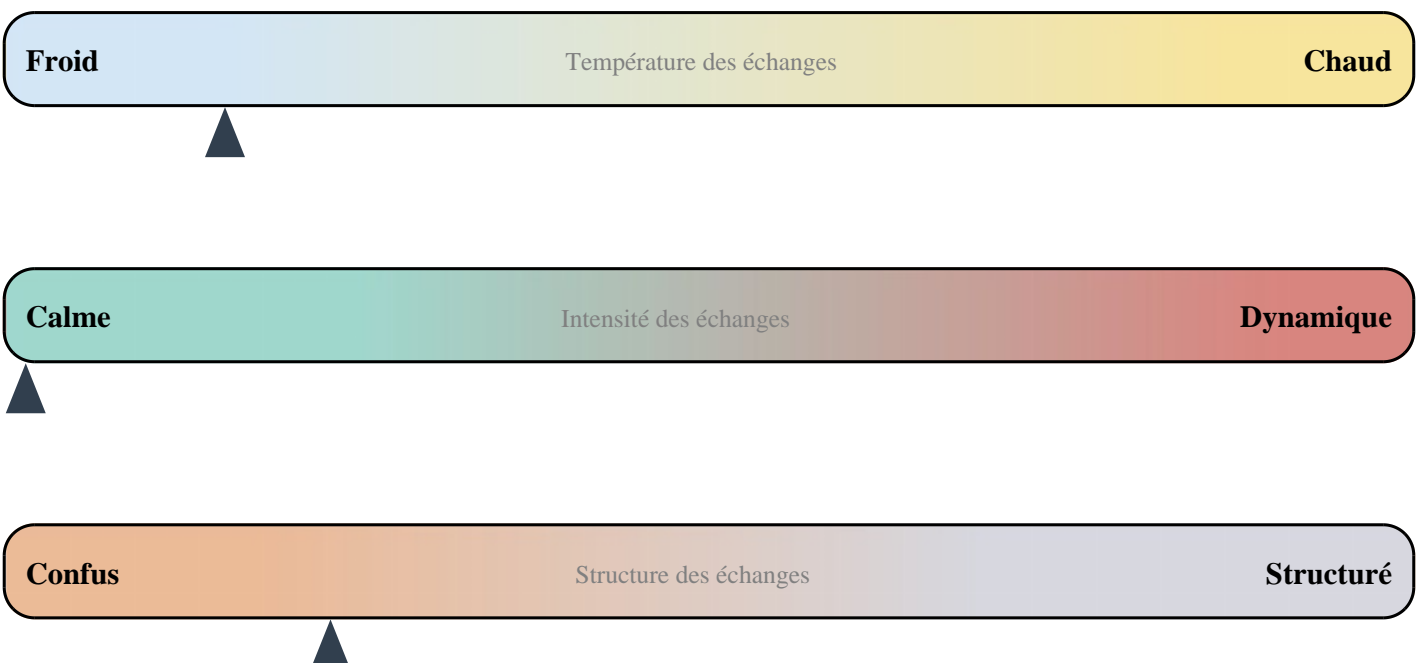
Les couleurs relationnelles enrichissent la structure de la communication, constituant des éléments essentiels pour une meilleure connaissance de soi et une optimisation des interactions interpersonnelles. Elles se déclinent en trois critères distincts :

La température des échanges, qui oppose le langage professionnel, souvent plus froid, au langage personnel, orienté vers des échanges plus chaleureux.

L'intensité des échanges, qui souligne le rythme adopté par le locuteur dans son langage et son comportement.

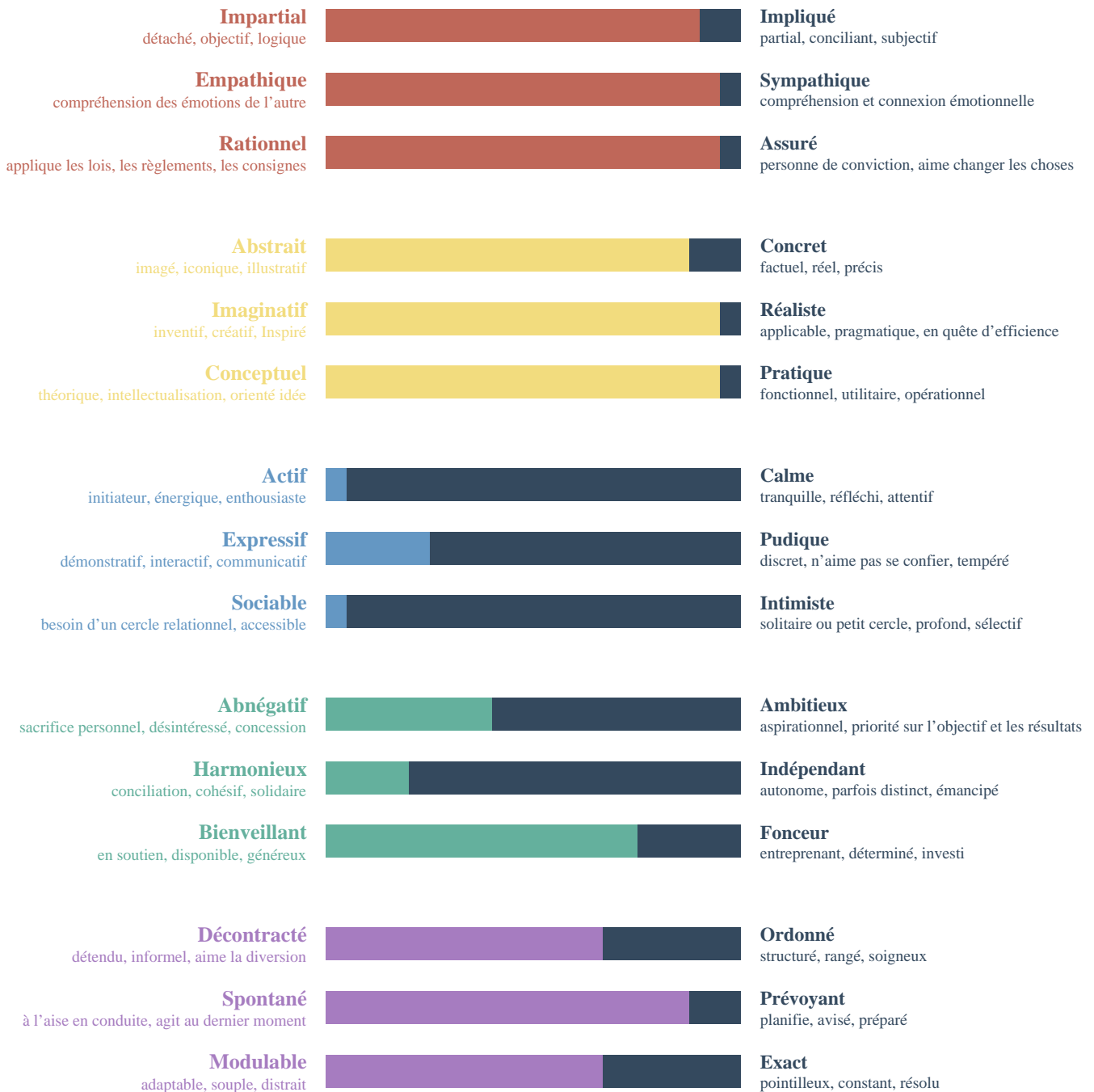
La structure des échanges, qui met en lumière la manière dont les pensées et les propos sont organisés.

Ces nuances relationnelles apportent profondeur et clarté aux interactions, facilitant ainsi une communication plus efficace et harmonieuse.



Indicateurs de conduite

Les indicateurs de conduite analysent en profondeur les préférences comportementales. Certains indicateurs ne sont pas affichés, bien qu'ils contribuent au calcul de l'ADN comportemental. Cette donnée peut expliquer pourquoi il est possible parfois d'obtenir des résultats non-conformes aux orientations préférentielles.



Soft skills

Vous pouvez mettre en oeuvre sans difficulté les 30 soft skills listées ci-dessous. Toutefois, une utilisation prolongée ou répétitive de ces compétences comportementales peut devenir énergivore. Sur la page précédente, vous avez pu identifier vos préférences pour certaines soft skills, mais cela ne signifie pas que vous pouvez les utiliser de manière continue. Demandez-vous plutôt : **et si j' en faisait mon métier ?** [Voir la définition de chaque Soft skill.](#)

Cout énergétique dépensé pour utiliser la soft skill de manière prolongée ou particulièrement répétée.

| | | | |
|-------|--------|-----------|------------|
| Aucun | Modéré | Important | Energivore |
|-------|--------|-----------|------------|

| | | |
|--|--|--|
| Adaptabilité  | Altruisme  | Analyse  |
| Calme  | Communication  | Concentration  |
| Créativité  | Curiosité  | Dévouement  |
| Écoute active  | Empathie  | Engagement  |
| Esprit critique  | Expression des sentiments  | Gestion du stress  |
| Impartialité  | Logique  | Management  |
| Méthodologie  | Motivation  | Organisation  |
| Pensée structurée  | Prévoyance  | Relationnel  |
| Résilience  | Rigueur  | Sens du collectif  |
| Sérénité  | Sympathie  | Visualisation  |

Votre empreinte **SERUM**



L'Empreinte **SERUM** est une signature comportementale unique, un reflet de l'impact que vous laissez sur votre entourage. Elle se cristallise en un titre évocateur qui pourrait être celui choisi instinctivement par ceux qui vous connaissent. Ce mot-clé encapsule l'essence de votre influence : inspire-t-elle ? Rassure-t-elle ? Bouscule-t-elle ? Chaque individu façonne son empreinte par son attitude, ses réactions et sa manière d'interagir. Véritable miroir de votre aura sociale, l'Empreinte **SERUM** révèle comment votre présence façonne le monde qui vous entoure, traduisant une alchimie subtile entre personnalité et perception collective.

L'Innovateur | 1% de la population mondiale

Cette personne se distingue par son esprit inventif et sa capacité à explorer des idées nouvelles. Son imagination débordante l'amène à envisager des perspectives audacieuses, souvent éloignées des conventions. Elle s'appuie sur des principes rationnels pour donner une cohérence à ses idées, mais préfère laisser son esprit vagabonder, cherchant des solutions uniques et créatives. Son regard sur le monde est empreint d'originalité et d'une curiosité insatiable pour la nouveauté et le changement.

Préférant le calme à l'agitation, cette personne aime se ressourcer dans son monde intérieur. Ce temps de recul lui permet d'approfondir ses réflexions et de mieux comprendre ses priorités. Elle trouve dans ce silence une force tranquille, qui l'aide à se concentrer sur ses objectifs personnels. Si elle se montre plutôt calme, cette attitude cache une détermination profonde et une ambition claire, toujours guidée par ses propres aspirations.

Face à l'imprévu, cette personne excelle dans l'art de l'adaptation. Sa spontanéité et sa créativité lui permettent de transformer les obstacles en opportunités. Elle sait improviser avec aisance, jonglant entre ses objectifs et les changements imprévus. Cette souplesse, combinée à son indépendance et à sa vision unique, la rend particulièrement efficace dans les situations où l'innovation et la résilience sont nécessaires. Toujours en quête de nouvelles idées, elle avance avec assurance sur des chemins inexplorés.

Conseils

Ces conseils sont des suggestions d'amélioration pour vos relations et votre bien-être. Vous n'êtes évidemment pas tenu de les suivre, et il est possible que vous ne vous sentiez pas concerné, surtout si vous avez déjà travaillé sur ces aspects dans le passé. L'objectif est de fournir des idées pour renforcer les relations, mais votre expérience et votre jugement personnel restent primordiaux. Adaptez ces conseils selon vos besoins et circonstances, en gardant à l'esprit que chaque situation est unique et que vous êtes le mieux placé pour décider ce qui vous convient.

Conseil n°1

Vous devriez exprimer davantage vos émotions à vos proches. Partager ce que vous ressentez renforce les liens et favorise une compréhension mutuelle. Cela permet à vos proches de mieux vous soutenir et de se sentir plus proches de vous. L'ouverture émotionnelle crée un environnement de confiance et de soutien, essentiel pour des relations profondes et authentiques.

Conseil n°2

Vous pourriez peut-être vous ouvrir un peu plus au monde extérieur. En élargissant vos horizons et en rencontrant de nouvelles personnes, vous enrichissez votre vie et découvrez de nouvelles perspectives. S'ouvrir au monde favorise les opportunités et renforce votre vie sociale. Ne craignez pas de sortir de votre zone de confort pour évoluer.

Conseil n°3

Dans certaines circonstances, vous devriez vous montrer plus pragmatiques et plus rigoureux. En adoptant une approche méthodique et réaliste, vous pourriez parfois atteindre vos objectifs plus rapidement et gérer vos responsabilités plus sereinement. La rigueur assure la qualité et la précision, tandis que le pragmatisme vous aide à prendre des décisions efficaces et adaptées aux situations.

Conseil n°4

Organisez-vous un peu plus pour limiter les imprévus. En planifiant vos tâches et en établissant des priorités, vous limitez les « ratés » et gérez mieux votre temps. Une bonne organisation permet d'anticiper les problèmes et d'augmenter votre efficacité. Cela vous aidera à maintenir un équilibre entre vos responsabilités et vos moments de détente.

Conseil n°5

Faites attention à ne pas paraître trop froid en société. Un sourire ou un geste amical peut transformer vos interactions. Soyez ouverts et engageants pour favoriser des relations positives. Votre comportement influence la perception des autres et l'ambiance générale. En montrant de la chaleur et de l'empathie, vous créez des liens plus forts et harmonieux.

Conseil n°6

Prenez soin de vous pour éviter la répétition des épisodes de stress. Écoutez votre corps et votre esprit, pratiquez des activités relaxantes et établissez des limites claires. Veillez à équilibrer travail et repos, et ne négligez pas votre santé mentale. En vous accordant du temps, sans calcul, vous réduirez le stress et améliorerez votre bien-être global.

Conseil n°7

Développez davantage votre capacité à créer des concepts innovants. Votre talent en matière de créativité peut apporter des solutions inédites et inspirantes. En cultivant cette compétence, vous ouvrirez de nouvelles perspectives et contribuerez significativement à des projets ambitieux. Ne sous-estimez pas le pouvoir de votre imagination pour transformer les idées en réalités concrètes.



<https://izilink.fr>



contact@izilink.fr



[Apple Store](#)



[Google Play](#)

Communication & Soft Skills



Profil élaboré par la société Izilink - SERUM Profiling©